

Van Wijnen Sittard B.V.
Milieuparkweg 1
6130 PC Sittard

Datum: 28 mei 2021

INSTALLATIETEKENING

Project : Bastion Hertell Polverpark Maastricht
Kavelnr. : A05 + A12 + A18

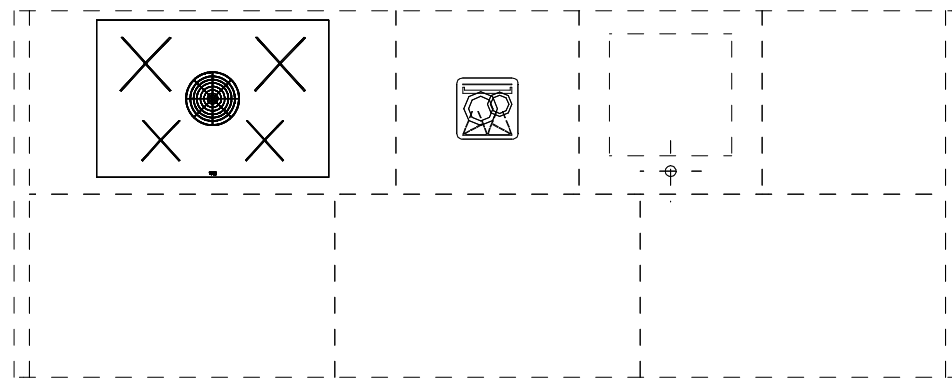
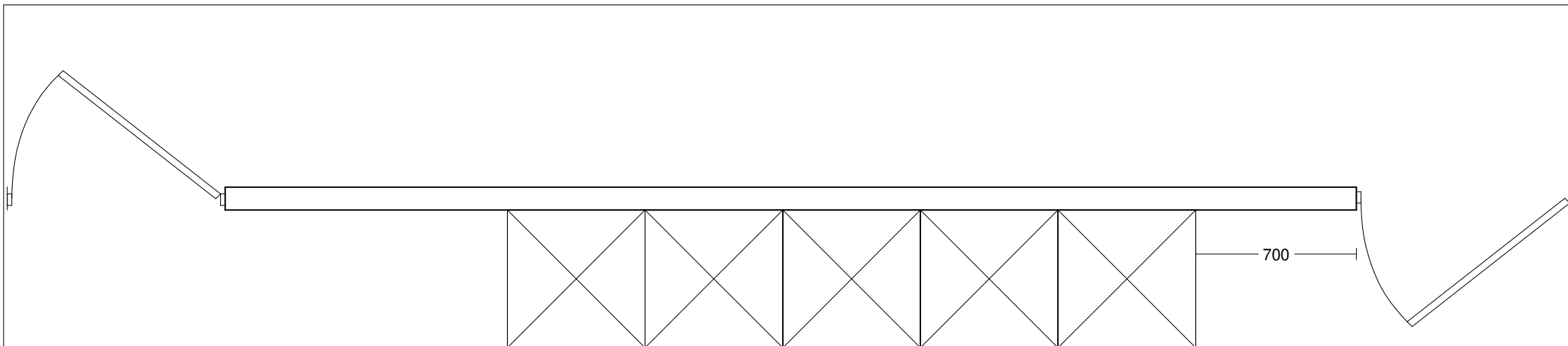
Hierbij ontvangt u een set installatietekeningen ten behoeve van de voorbereidende werkzaamheden betreffende de keuken.

Gelieve onderstaande opmerkingen in acht te nemen:

- LEIDINGEN DIENEN IN DE MUUR TE LIGGEN
- LEIDINGEN W-A-K CIRCA 200 MM. UIT DE WAND LATEN KOMEN
- HOEKEN DIENEN HAAKS TE ZIJN
- WANDEN DIENEN VLAK TE ZIJN
- BIJ LEVERING VAN DE KEUKEN MOET STUCWERK DROOG ZIJN
- ER MOGEN GEEN LEIDINGEN/AANSLUITPUNTEN WORDEN GEMAAKT ACHTER APPARATUUR EN OOK NIET ONDER EEN VAATWASSER OF ONDERBOUW KOEL/VRIESKAST
- ALLE MATEN ZIJN IN MM. UIT DE AFGEWERKTE VLOER C.Q. WAND, SCHOON IN HET WERK.

Met vriendelijke groet,


Goergen Keukens B.V.



Klant: Bastion Hertell Polverpark Maastricht
 Ontwerp: A05 + A12 + A18
 Verkoper: Goergen Keukens
 Datum: 28/5/21

Schaal: Passende schaal

DEZE TEKENING IS NIET BINDEND



1e maat = hoogtemaat
(vanaf afgewerkte vloer)

Combi
koelkast



Dubbe Wcd tweevoudig 1250\1600

Enk Wcd met ra 100\2150

Enk Wcd met ra 100\2250

Klant: Bastion Hertell Polverpark Maastricht
 Ontwerp: A05 + A12 + A18
 Verkoper: Goergen Keukens
 Datum: 28/5/21

Schaal: Passende schaal

DEZE TEKENING IS NIET BINDEND

BIJLAGE VOORZIENINGEN EILAND

Bij het niet opvolgen van de hierna volgende voorschriften is de keukenleverancier niet aansprakelijk voor eventuele schade en / of daaruit voortvloeiende kosten.

Leidingwerk uit de vloer (alle leidingen graag afgedopt monteren)

- Warmwateraansluiting**
op de aangegeven positie op 650 mm hoogte met een haakse bocht naar voren plaatsen
- Afvoer**
op de aangegeven positie met een haakse bocht naar voren plaatsen:
 - voor spoelbak** met hoogte van vloer in mm: 550
 - voor vaatwasser** met hoogte van vloer in mm: 450
- Koudwateraansluiting**
op de aangegeven positie met een haakse bocht naar voren plaatsen:
 - voor kraan** met hoogte van vloer in mm: 650
 - voor vaatwasser** met hoogte van vloer in mm: 650
 - voor boiler** met hoogte van vloer in mm: 650
- Gasaansluiting**
op de aangegeven positie op 750 mm hoogte met een haakse bocht naar voren plaatsen.

Electra

- Wandcontactdoos met randaarde**
Bestemd voor vaatwasser, vonkcontact, algemeen huishoudelijk gebruik (middels energiezuil of ander opbouwsysteem voor eilanden) of anders (zie bijschrift op tekening). Snoerlengte 1.000 mm en afmonteren met een opbouw stopcontact.
- Loze leiding** - Bestemd voor boiler, kookplaat of reserveapparaat. Leiding 400 mm uit de vloer leggen.
- 2F Perilex aansluiting (2 x 230V)** - Snoerlengte 1.000 mm en afmonteren met een opbouw stopcontact.
- 3F Perilex aansluiting (400V)** - Snoerlengte 1.000 mm en afmonteren met een opbouw stopcontact.

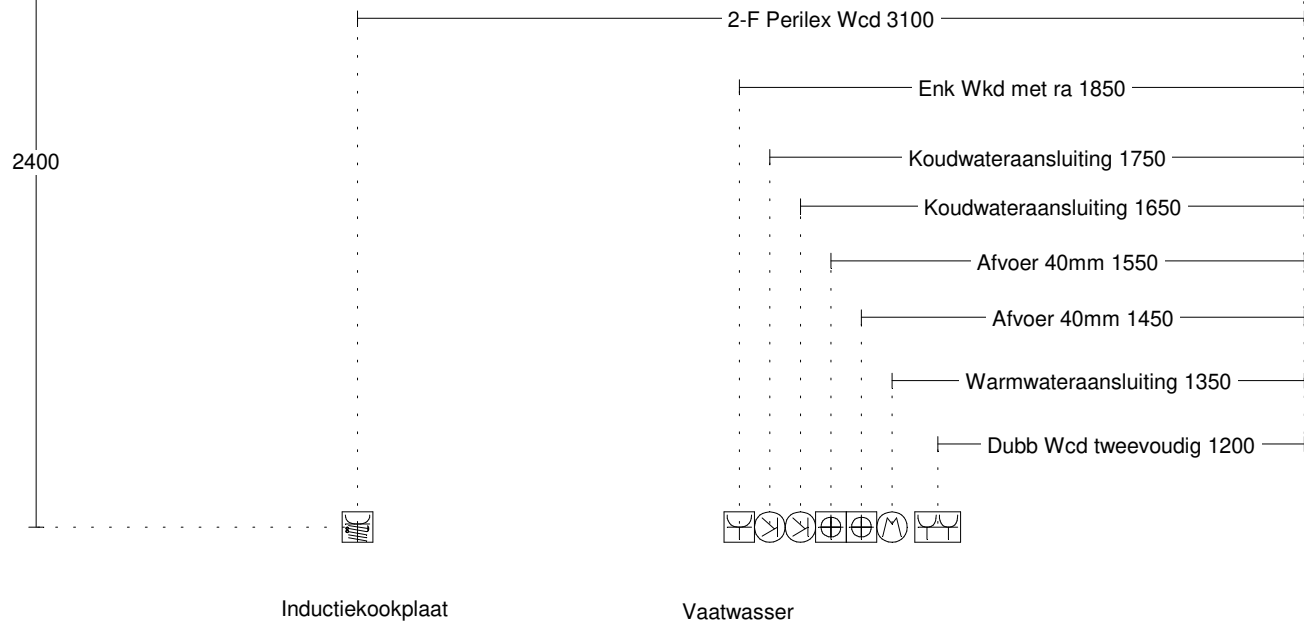
Overige

Denkt u, indien van toepassing, ook aan plafondvoorzieningen voor afzuigkap (zie plafondplan).

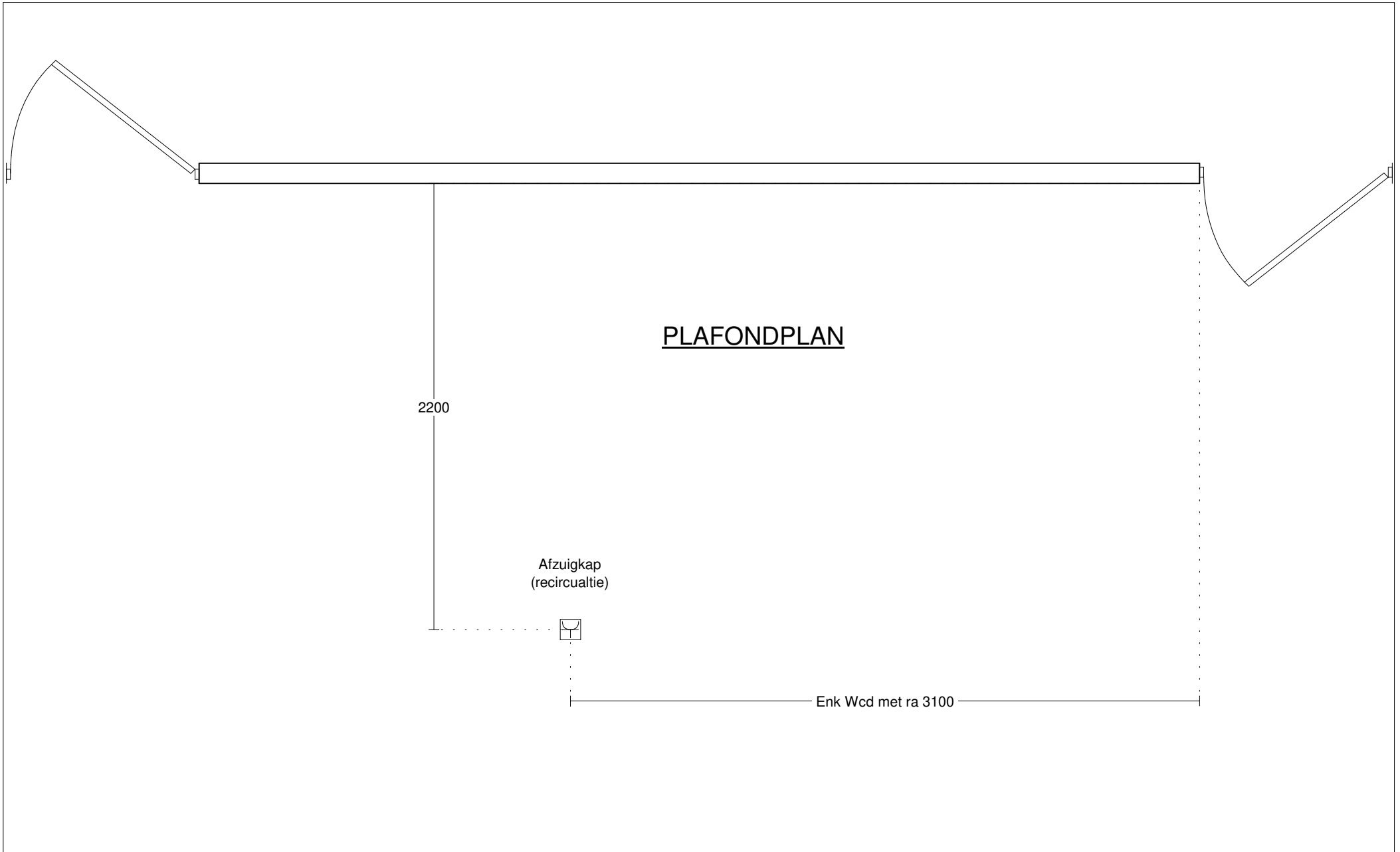


Afbeelding toont de gewenste ordelijke installatiewijze van het leidingwerk (let op: het benodigde leidingwerk is situatieafhankelijk)

VLOERPLAN



| | | | |
|-----------|---------------------------------------|-------------------------|-------------------------------|
| Klant: | Bastion Hertell Polverpark Maastricht | | |
| Ontwerp: | A05 + A12 + A18 | | |
| Verkoper: | Goergen Keukens | | |
| Datum: | 28/5/21 | Schaal: Passende schaal | DEZE TEKENING IS NIET BINDEND |



PLAFONDPLAN

2200

Afzuigkap
(recircualtie)



Enk Wcd met ra 3100

| | | | |
|--|---|--------------------------------|--------------------------------------|
| | <p>Klant: Bastion Hertell Polverpark Maastricht Ontwerp: A05 + A12 + A18 Verkoper: Goergen Keukens Datum: 28/5/21</p> | <p>Schaal: Passende schaal</p> | <p>DEZE TEKENING IS NIET BINDEND</p> |
|--|---|--------------------------------|--------------------------------------|